

## SCHEDA TECNICA

### Sach Typhoon 160 LCD



La centrale aspirante Sach Typhoon 160 LCD è la soluzione ideale per impianti fino a 250m<sup>2</sup> e fino a 7 prese aspiranti.

Le centrali Sach Typhoon sono dotate di uno speciale sistema filtrante a tre stadi, che lo rende più efficace di qualsiasi altro: nel primo stadio la maggior parte della polvere viene separata dall'aria grazie all'effetto ciclone. Il secondo stadio consiste in un filtro in tessuto sintetico ad alta resistenza che costituisce una barriera antibatterica. Il terzo stadio è costituito da una cartuccia HEPA di materiale sintetico con filtrazione fino al 99,97% (trattiene particelle fino a 0,3 micron di diametro).

Grazie al particolare sistema di filtrazione questa centrale aspirante necessita di interventi di manutenzione solamente pochissime volte all'anno.

La centrale è dotata di un pannello elettronico di controllo che avvisa quando è necessario provvedere allo scarico delle polveri, alla pulizia del filtro e ad altre operazioni di straordinaria manutenzione.

#### CARATTERISTICHE TECNICHE

Assorbimento motore	1600	W
Portata d'aria	195	M <sup>3</sup> /H
Depressione	3000	MM/H <sub>2</sub> O
Capacità cesto polveri	20	L
Potenza Aspirante	591	AirWatts
Peso	11	Kg
Rumorosità	62	dB

#### INSTALLAZIONE CONSIGLIATA

Superficie massima (m <sup>2</sup> )	250
Numero massimo di prese	7

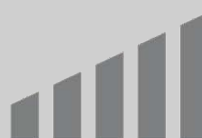
Motore By-Pass  
ad alta efficienza



Display LCD

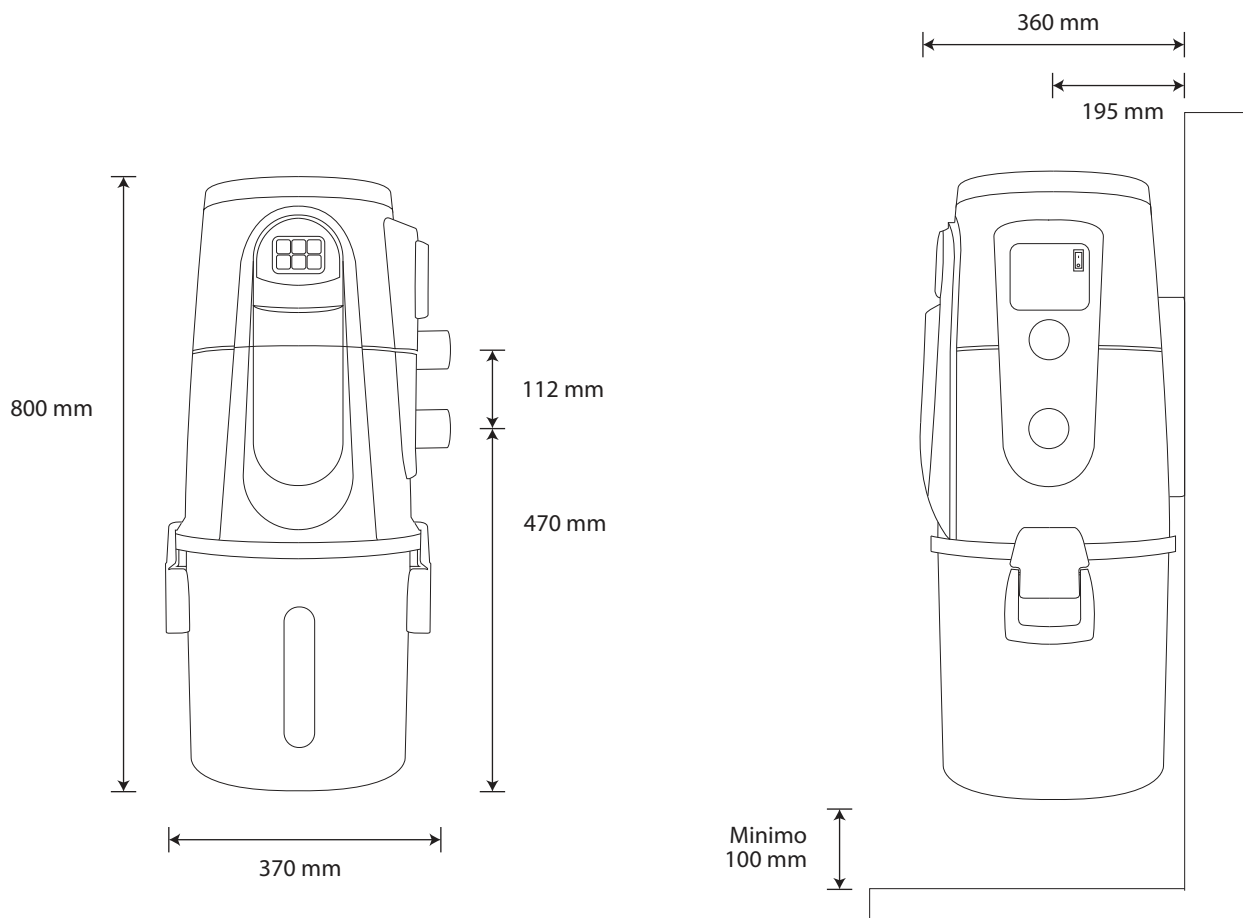


Regolazione della  
potenza



Filtro secondario  
antibatterico





## Contenuto della confezione

Centrale Aspirante\*



Kit di collegamento alla rete tubiera



Staffa di fissaggio a muro



Filtro antibatterico di ricambio




Silenziatore



Extension box



Tendisacco



Libretto di istruzioni



\* La centrale aspirante include un filtro HEPA e un filtro antibatterico già installati